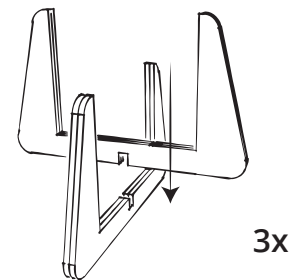
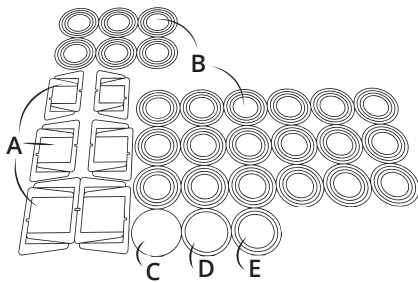
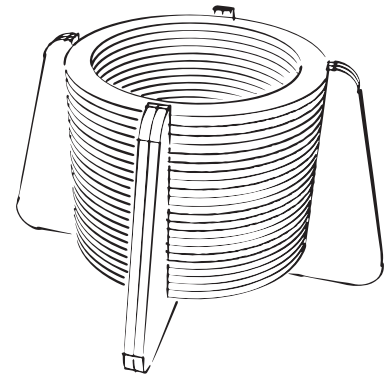


# SET VAN 3 BLOEMPOTTEN

## WAT ZIT ER IN DE DOOS?

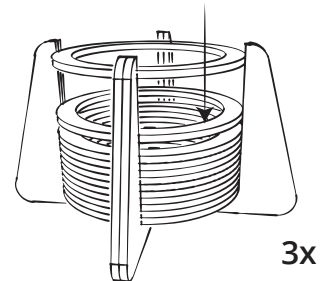
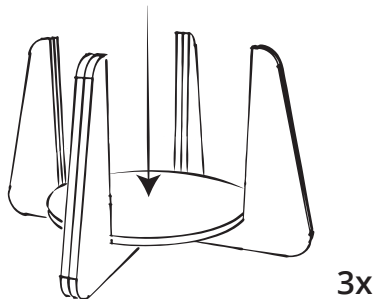
- 12x Poten A (in 3 maten)
- 24x Ringenset B in 3 maten
- 1x Grote bodemplaat C
- 1x Medium bodemplaat met grote ring D
- 1x Kleine bodemplaat met medium en grote ring E

Er blijven ringen over ter reserve of voor een eigen creatie



1. Controleer of je alle onderdelen hebt.

2. Steek de poten A als dubbele laag in elkaar. Doe dit voor alle drie maten.



3. Leg de bodemplaat in de poten. Doe dit voor alle drie de maten.

4. Stapel alle ringen op de bodemplaten. Doe dit voor alle drie de maten.