

# OOIEVAAR

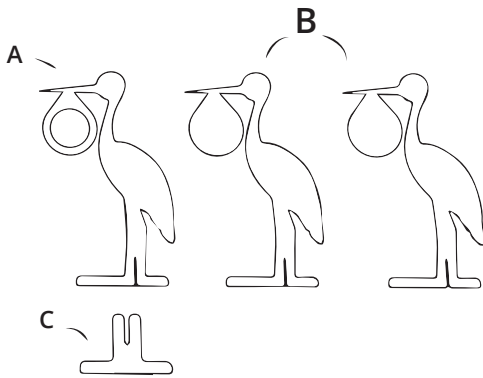
WAT ZIT ER IN DE DOOS?

1x Ooievaar A

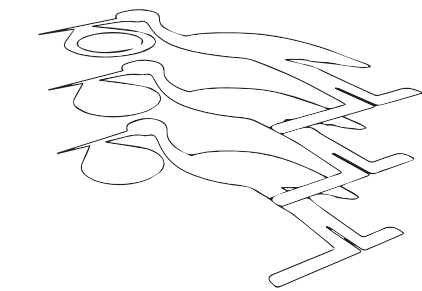
2x Ooievaar B

1x Poot C

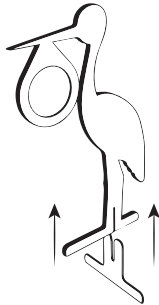
**LET OP!** De lijm moet zelf toegevoegd worden!



1. Controleer of je alle onderdelen hebt.



2. Plak de onderdelen A en B recht op elkaar.



3. Plaats de poot in de insnede aan de onderkant van de ooievaar.